

U-R-B-A-N

Trust. Right from the start!

TLG-352-SA, TL 500/A, TL-600/A

Precision mitre saw

Scie à onglet de précision



TLG-352-SA



TL-500/A



TL-600/A

Our know-how is your advantage

TLG-352-SA Precision mitre saw

- semi-automatic because of manual saw feed
- tiltable to both sides 45°-90°-45°-0° (lockable), intermediate angles possible
- vertical guide of the machining unit in hard-chromium-plated double shaft guiding
- manual saw feed as well as vertical pneumatic workpiece clamping, spraying device, maintenance unit, with water separator and pressure reducer, cleaning pistol
- including hard metal saw blade with a Ø of 350 mm

TL-500/A Precision mitre saw

- tiltable to both sides 45°-90°-45°-0° (lockable), intermediate angles possible
- vertical guide of the machining unit in hard-chromium-plated double shaft guiding
- hydro-pneumatic saw feed as well as horizontal and vertical pneumatic workpiece clamping
- Two-hand control, spraying device, maintenance unit, with water separator and pressure reducer, cleaning pistol
- including hard metal saw blade with a Ø of 500 mm and an indication of cutting width

TL-600/A Präzisionsgehrungssäge

- table 20° - 90° - 20° (lockable), intermediate angles possible
- free tiltable table 180° - 180°
- vertical guide of the machining unit in hard-chromium-plated double shaft guiding
- hydro-pneumatic saw feed as well as horizontal and vertical pneumatic workpiece clamping
- including hard metal saw blade with a Ø of 600 mm
- Two-hand control, spraying device, adjustable cutting speed, chip container, adjustable feed, cleaning pistol
- adjustable revolver stop to increase the cutting length (205 mm)

Optional:

- laser unit (only at TL-500/A und TL-600/A)
- digital angle display



- digital angle display
- affichage de l'angle numérique



- Manual adjustment of intermediate angles according to scale.
- Ajustage des angles intermédiaires selon échelle, à serrer

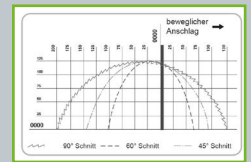


- For the cutting of aluminium profiles and vinyl profiles with a large cutting range.
- Pour la coupe de profilés en aluminium et PVC avec un grand rayon de coupe.

Notre expérience - votre avantage

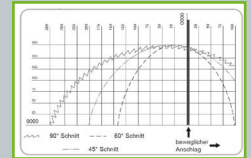
TLG-352-SA Scie à onglet de précision

- semi-automatique au moyen d'une avance de sciage manuelle
- pivotant de deux côtés 45°-90°-45°-0° (vérouillable), angle intermédiaire possible
- guidage vertical de l'agrégat en guide d'arbre double, chromé dur
- avance de sciage manuelle ainsi que serrage vertical, pneumatique de la pièce à usiner, dispositif d'arrosage Unité d'entretien avec séparateur d'eau et réducteur de pression, pistolet de nettoyage
- y compris lame de scie en métal dur, Ø 350 mm



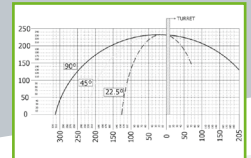
TL-500/A Scie à onglet de précision

- pivotant de deux côtés 45°-90°-45°-0° (vérouillable), angle intermédiaire possible
- guidage vertical de l'agrégat en guide d'arbre double, chromé dur
- avance de sciage hydropneumatique ainsi que serrage horizontal et vertical - pneumatique de la pièce à usiner
- Maniement à deux mains, dispositif d'arrosage, unité d'entretien avec séparateur d'eau et réducteur de pression, pistolet de nettoyage
- y compris lame de scie en métal dur, Ø 500 mm et affichage de fente de coupe




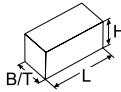







TL-600/A Scie à onglet de précision

- table 20° - 90° - 20° verrouillable, angles intermédiaires possibles,
- table, librement pivotante 180° à 180°
- guidage vertical de l'agrégat en guide d'arbre double, chromé dur
- avance de sciage hydropneumatique ainsi que serrage horizontal et vertical pneumatique de la pièce à usiner
- y compris lame de scie en métal dur, diamètre 600 mm
- maniement à deux mains, dispositif d'arrosage, vitesse de sciage ajustable, bac à copeaux, pieds réglables, pistolet de nettoyage,
- butée revolver ajustable pour agrandir la longueur de coupe (205mm)



Option:

- unité laser (seulement pour TL-500/A et TL-600/A)
- affichage d'angle digital

	TLG-352/SA	TL-500/A	TL-600/A		TLG-352/SA	TL-500/A	TL-600/A
	90° 45°	125 mm 105 mm	180 mm 150 mm	230 mm 230 mm	 L = 870 mm B = 710 mm H = 1435 mm	L = 1200 mm B = 1100 mm H = 1500 mm	L = 1300 mm B = 1220 mm H = 1635 mm
	90° 45°	110 mm 85 mm	150 mm 120 mm	200 mm 160 mm	 Ø 350 mm Sawing height: Hauteur de sciage: 125 mm	Ø 500 mm Sawing height: Sägehöhe: 180 mm	Ø 600 mm Sawing height: Sägehöhe: 230 mm
	90° 45°	175 x 75 mm 100 x 80 mm	300 x 125 mm 145 x 120 mm	310 x 150 mm 250 x 100 mm	 2 kW 3000 1/min	4 kW 3000 1/min	4 kW 3000 1/min
	400 V 60 Hz L1 - L2 - L3 - PE				7 bar		
As an addition to your production, various roller tracks / length stops are available as an option. En complément pour votre production, nous avons disponible en option de différents convoyeurs à rouleaux/butées de longueur.					180 kg	430 kg	500 kg

Technical data apply to basic machine without options / Les données techniques sont valables pour la machine de base sans options

Urban GmbH & Co. Maschinenbau KG • Dornierstraße 5 • DE-87700 Memmingen
Tel.: +49 (0)8331 858-0 • Fax: +49 (0)8331 858-58 • e-mail: urban@u-r-b-a-n.com
<http://www.u-r-b-a-n.com>