

KFM 5000 / 6000-I / A

Contour machining

Ebavureuses pour les contours



KFM 6000-I


Our know-how is your advantage

With the KFM versions, we developed for you very reasonable contour cutting machines for the machining of inner corners with radii and inclinations at PVC profiles welded in an angle of 90°.

With its productivity, quick functioning and versatility, the KFM optimally meets your production requirements.

Notre expérience-votre avantage

Avec les versions de la KFM nous avons développé pour vous une fraiseuse à contours au prix favorable pour l'usinage des angles intérieurs aux profilés PVC soudés à 90° avec courbures et pentes. Cette fraiseuse s'adapte parfaitement à vos exigences de production grâce à sa productivité, son travail rapide et son application universelle.



Exact machining...

By the inner stop technique the profiles are optimally clamped and centered. This reduces the tolerances in the machining area to an absolute minimum.

Usinage exact...

Grâce à la technique de butée intérieure, les profilés sont serrés et centrés de façon optimale ce qui réduit les tolérances dans le domaine d'usinage à un minimum absolu.




Efficient and flexible...

The **exchangeable template** for different contours ensures flexibility and the corresponding quick-change system saves a lot of precious production time.

Rationnelle et flexible...

Le **gabarit remplaçable** pour de différents contours assure une haute flexibilité et permet l'économie du temps précieux dans la production par suite de son système de changement rapide.



KFM 5000

- Variant with shank-type cutter for the inner corner and parts of outer corner.
- Variante avec fraise à queue pour l'angle intérieur et une partie de l'angle extérieur.






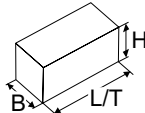
KFM 6000-I

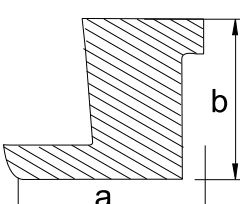
- Variant with disk cutter and tracer skid for inner corner and parts of visible surface (patented).
- Variante avec fraise-disque et patin de palpation pour l'angle intérieur et une partie de la superficie visible (brevetée).



KFM 6000-A

- Variant with disk cutter for the visible surface and parts of outer corner.
- Variante avec fraise-disque pour la superficie visible et une partie de l'angle extérieur.

 130 kg	 7 bar
 KFM 5000 - 45.000 min ⁻¹ KFM 6000 - 11.000 min ⁻¹	 L/T = 900 mm B = 520 mm H = 1380 mm

	KFM 5000	KFM 6000-I	KFM 6000-A
	a = 30 - 100 mm b = 50 - 140 mm	a = 30 - 130 mm b = 50 - 140 mm	a = 30 - 110 mm b = 50 - 140 mm

Technical data apply to basic machine without options / Les données techniques sont valables pour la machine de base sans options

Urban GmbH & Co. Maschinenbau KG • Dornierstraße 5 • DE-87700 Memmingen
Tel.: +49 (0)8331 858-0 • Fax: +49 (0)8331 858-58 • e-mail: urban@u-r-b-a-n.com
<http://www.u-r-b-a-n.com>